

Dateivorgaben für Gerüst-Banner mit Hohlraum oben, Planenösen unten (1.900 mm x 1.935 mm)

Dateiformate (1:1 oder 1:10)

Offene Daten: Adobe InDesign CS4, Adobe Illustrator CS4,
Macromedia Freehand MX
Wenn Sie offene Daten schicken, müssen alle verwendeten
Schriften und Bilder mit geliefert werden.

PDF: PDF/X-3:2002

Auflösung

Mind. 150 dpi (bei 1:1)

Beschnitt

Rechts, links und unten 10 mm, oben 20 mm.

Schriften

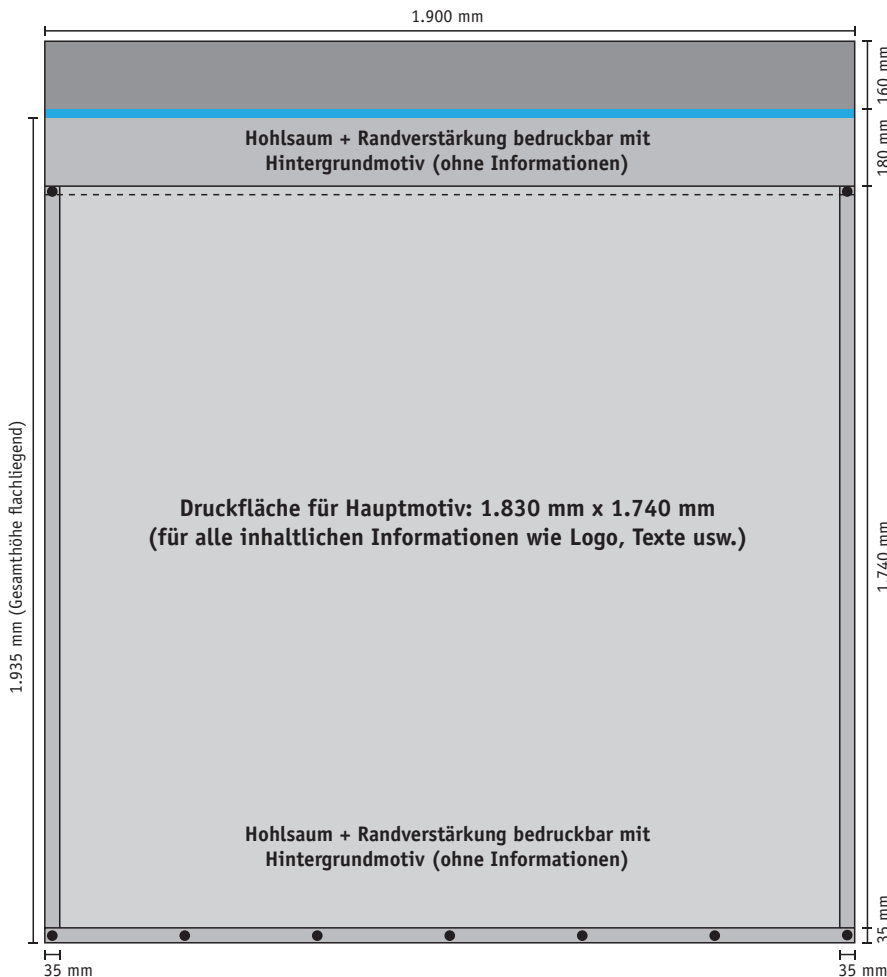
Verwendete Schriften sollten in Kurven umgewandelt werden.

Farbmodus/Farbraum

Die Druckdaten müssen im Farbmodus CMYK angelegt sein

Überdrucken

Bitte kontrollieren Sie Ihre PDF-Datei hinsichtlich ungewollter Überdrucken-Einstellungen, da dies von uns nicht überprüft wird.



Hohlraum für Rohre mit einem max.
Durchmesser von 60 mm

- Sichtbare Fläche (ohne Hohlraum)
- Hohlraum/Randverstärkung
- Hohlraum mit 20 mm Anschnitt (vorne sichtbar)
- Hohlraum mit 20 mm Schweißnaht (nach hinten geklappt)
- Edelstahl-Öse, D = 10 mm (innen)

Noch Fragen? Einfach anrufen!
+49 (0)241 / 52 20 88

Dateivorgaben für Gerüst-Banner mit Hohlsaum oben und unten (1.900 mm x 2.060 mm)

Dateiformate (1:1 oder 1:10)

Offene Daten: Adobe InDesign CS4, Adobe Illustrator CS4,
Macromedia Freehand MX
Wenn Sie offene Daten schicken, müssen alle verwendeten
Schriften und Bilder mit geliefert werden.

PDF: PDF/X-3:2002

Auflösung

Mind. 150 dpi (bei 1:1)

Beschnitt

Rechts und links 10 mm, oben und unten 20 mm.

Schriften

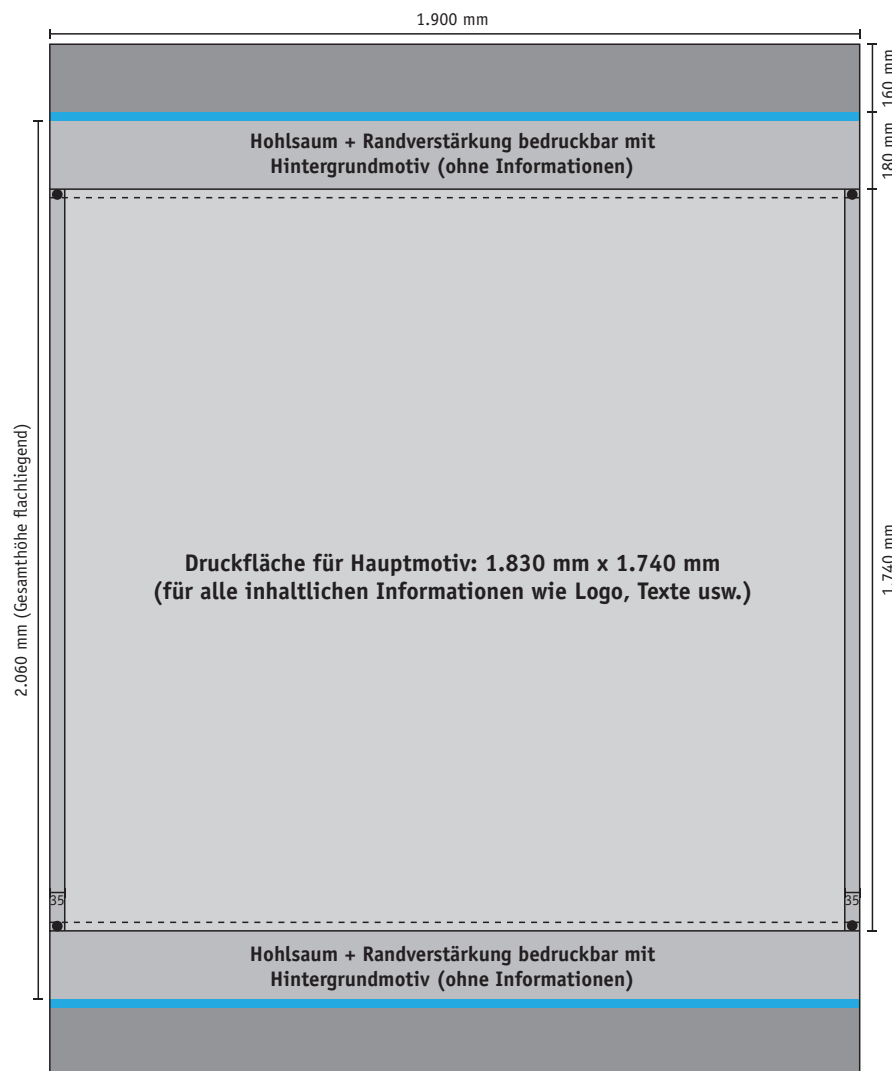
Verwendete Schriften sollten in Kurven umgewandelt werden.

Farbmodus/Farbraum

Die Druckdaten müssen im Farbmodus CMYK angelegt sein

Überdrucken

Bitte kontrollieren Sie Ihre PDF-Datei hinsichtlich ungewollter Überdrucken-Einstellungen, da dies von uns nicht überprüft wird.



Hohlsaum für Rohre mit einem max. Durchmesser von 60 mm

- Sichtbare Fläche (ohne Hohlsaum)
- Hohlsaum/Randverstärkung
- Hohlsaum mit 20 mm Anschnitt (vorne sichtbar)
- Hohlsaum mit 20 mm Schweißnaht (nach hinten geklappt)
- Edelstahl-Öse, D = 10 mm (innen)

Noch Fragen? Einfach anrufen!
+49 (0)241 / 52 20 88

Dateivorgaben für Banner variable Größe mit Planenösen (ab 2m²)

Dateiformate (1:1 oder 1:10)


Offene Daten: Adobe InDesign CS4, Adobe Illustrator CS4,
Macromedia Freehand MX

Wenn Sie offene Daten schicken, müssen alle verwendeten
Schriften und Bilder mit geliefert werden.

PDF: PDF/X-3:2002

Auflösung

Mind. 150 dpi (bei 1:1)



Beschnitt

Umlaufend 10 mm

Schriften

Verwendete Schriften sollten in Kurven umgewandelt werden.

Farbmodus/Farbraum

Die Druckdaten müssen im Farbmodus CMYK angelegt sein

Überdrucken

Bitte kontrollieren Sie Ihre PDF-Datei hinsichtlich ungewollter Überdrucken-Einstellungen, da dies von uns nicht überprüft wird.



Noch Fragen? Einfach anrufen!

+49 (0)241 / 52 20 88